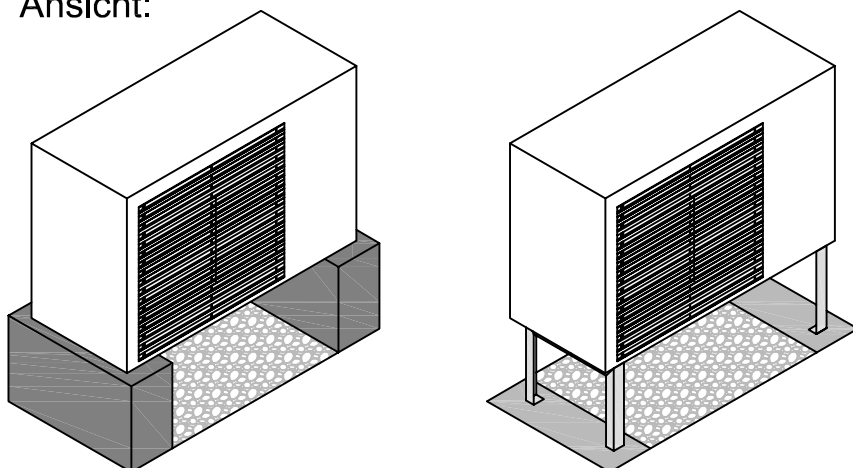


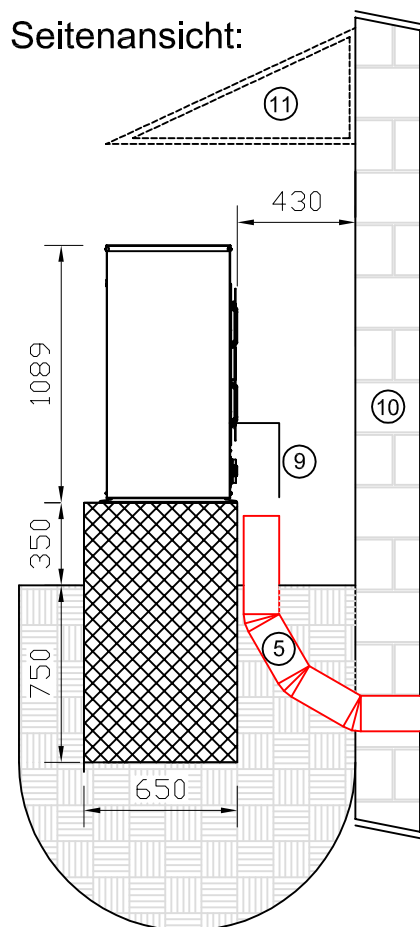
Gerätebezeichnung

AirCalor-A-17-I-HT

Ansicht:



Seitenansicht:



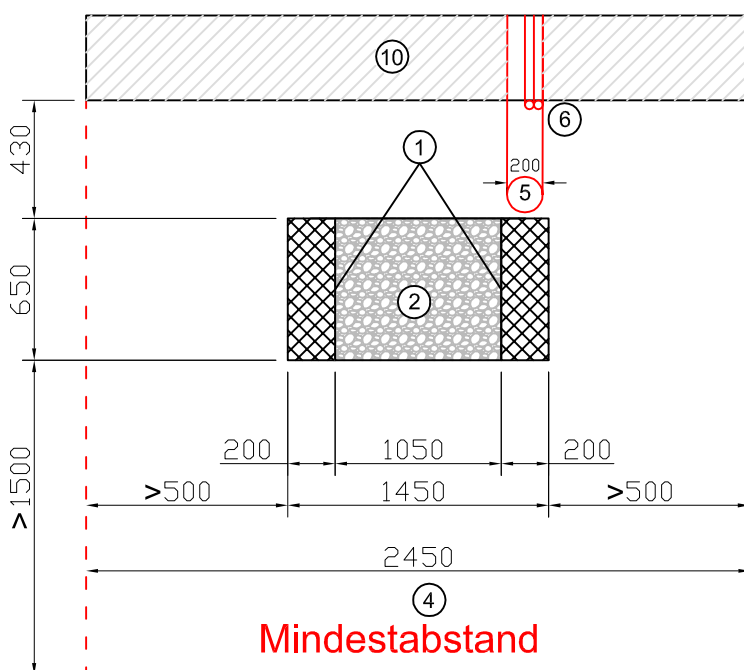
Das Installateurhandbuch ist zwingend zu beachten!

Legende:

- 1 Streifenfundament LxBxH: 600x200x750 / 1100*mm (*ohne Konsolen)
- 2 Sickerbarer Untergrund
- 3 Sickerrohr DN125
- 4 Freie Fläche
- 5 Leerrohr min. DN 200!
Bögen mit max. 30° verwenden und auf grossen Radius achten!
Keine 90° Bögen verwenden! **Gasdicht!!!**
- 6 Leerrohr für Elektroanschlusskabel Ø50mm
Leerrohr für BUS-Leitung Ø35mm
- 7 Kondensatschlauch D=40mm, in Erdreich geführt unter Frosttiefe
- 8 Achtung: Verdampfer muss oberhalb lokaler Schneehöhe liegen!
- 9 Anschlussverkleidung
- 10 Fassade
- 11 Bei Gefahr von vom Dach herabfallendem Schnee, Schutzdach über WP und Leitungen.

Sämtliche Abdichtungen der Futterrohre und der Hauseinführungen sind bauseits!

Grundriss:



Vorderansicht:

